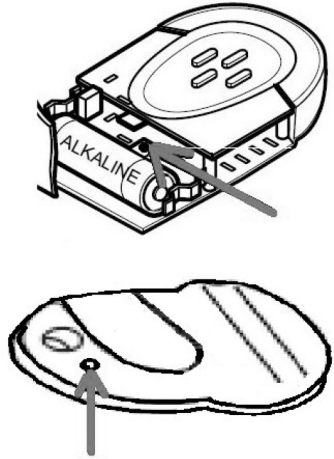
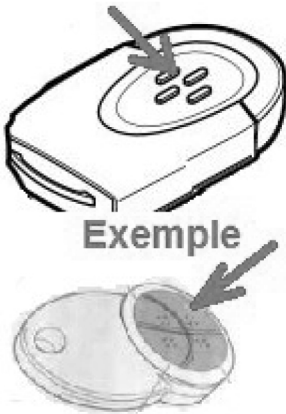
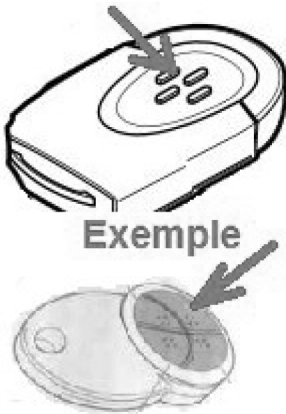


Codage TELECO 433-868.

Codage à partir d'une télécommande déjà en fonction :

Prendre une télécommande déjà en fonction et une nouvelle télécommande.

L'opération s'effectue en se plaçant à côté du portail (dans le champ de récepteur radio).

Télécommande déjà en service		Nouvelle télécommande :
1	2	3
Appuyer sur le bouton caché au dos d'une télécommande déjà en service <i>Le récepteur émet des bip.</i>	Appuyer sur la touche utilisé sur la télécommande déjà en service. <i>Le récepteur émet un bip : le récepteur passe en mode "mémoire" pendant 5 secondes.</i>	Appuyez sur la même touche. <i>Le récepteur émet des bips confirmant l'enregistrement de la nouvelle télécommande</i>
		

ATTENTION EXISTE EN VERSION « TAK », boîtier NOIR, réservé aux installations collectives, non compatible.